




Муниципальное бюджетное общеобразовательное учреждение
«Саралинская средняя общеобразовательная школа»

| | | |
|---|--|---|
| Рассмотрено: Руководитель ШМО учителей начальных классов  Кузнецова А.Д. Протокол № 1 от 30.08.2018 г. | Согласовано: Зам. директора по УВР  Аболешева Н.В. 30.08.2018 г. | Утверждено: Директор: МБОУ «Саралинская СОШ»  Гребенюкова О.В. Приказ № 135 от 31.08.2018 г. |
|---|--|---|

РАБОЧАЯ ПРОГРАММА
по курсу внеурочной деятельности
«Я - исследователь»
для 3 класса
на 2018 – 2019 учебный год

направление – социальное

Учитель начальных классов:
Маркова Ольга Леонидовна

Информационная карта

| | |
|---|---|
| Наименование программы | Кружок «Я - исследователь» |
| Район, школа | Орджоникидзевский район, с.Сарала, ул. Центральная,151, МБОУ «Саралинская СОШ» |
| Срок освоения | 1 год, возраст учащихся 3 класс |
| Направление программы | Социальное |
| Краткая аннотация программы | Курс «Я - исследователь» представляет систему обучающих и развивающих занятий по проектно-исследовательской деятельности для детей начальной школы. |
| Цель: | Создание условий для активизации личностного потенциала обучающихся через проектную деятельность; развитие личности и создание основ творческого потенциала учащихся. |
| Задачи: | Развивать у обучающихся способность аналитически мыслить: классифицировать, сравнивать, обобщать собранный материал. Познакомить обучающихся с методами исследования и эксперимента, их применением в собственном исследовании. Обучить основам оформления работ. Познакомить с основами применения информационных технологий в исследовательской деятельности. Формировать опыт публичного выступления, способствовать формированию культуры речи. Формирование позитивной самооценки, самоуважения. Формирование умения решать творческие задачи. Формирование |
| Формы и методы проведения занятий | игры; опыты; работа в библиотеке со справочным материалом, энциклопедиями; интеллектуальные головоломки; практические занятия; работа в компьютерном классе; (вариативный курс) дискуссии, беседы. |
| Методы познавательной деятельности | Метод проектов является эффективным средством личностного развития школьника. Он ориентирует образовательный процесс на творческую самореализацию личности, формирует активную самостоятельную и инициативную позицию учащихся в учении и способствует социализации обучающихся, что, в конечном счете, и является одной из целей учебно-воспитательного процесса. |
| Принцип приёма | добровольный |
| Ожидаемые результаты реализации программы | 1.Интеллектуальное развитие и личностный рост ребёнка. 2.Умение работать с информацией. 3.Опыт целеполагания. 4.Ребёнок приобрёл опыт планирования. 5.Расширение кругозора. 6.Развитие мышления. 7.Развитие эмоциональной сферы. 8.Опыт публичного выступления. |
| Формы подведения итогов | Защита проектов. |

Пояснительная записка

Рабочая программа курса внеурочной деятельности «Я - исследователь» составлена на основе Федерального государственного образовательного стандарта начального общего образования Приказ МОиН РФ от 06.10.2009 № 373 «Об утверждении и введении в действие федерального государственного образовательного стандарта начального общего образования», Концепции духовно-нравственного развития и воспитания личности гражданина России, письмо от 12.05.2011 № 03-296 «Об организации внеурочной деятельности при введении федерального государственного образовательного стандарта общего образования»; с учётом Положения о рабочей программе, реализующей ФГОС НОО (приказ №108 от 10.09.13), и Учебного плана внеурочной деятельности МБОУ «Саралинская СОШ» на 2018-2019 учебный год.

Направление внеурочной деятельности: социальное.

Срок реализации: 1 год.

Режим занятий: занятия проводятся 1 раз в неделю по 1 часу, всего 37 часов в год.

Актуальность программы

Максимальной эффективности процесса обучения можно достичь при условии погружения учащихся в атмосферу творческого поиска исследовательской деятельности. Только когда ребятам интересно, когда они заинтересованы, делают полезное и важное дело, лучше усваивается материал. Создание условий для активизации личностного потенциала учащихся, а также гармонического сочетания, с одной стороны, индивидуализации освоения знаний и, с другой стороны, коллективных форм их применения дает **проектная технология**.

Метод проектов представляет собой гибкую модель организации образовательно-воспитательного процесса, ориентированного на развитие учащихся и их самореализацию в деятельности. Он способствует развитию наблюдательности и стремлению находить объяснения своим наблюдениям, приучает задавать вопросы и находить на них ответы, а затем проверять правильность своих ответов путем анализа информации, проведения эксперимента и исследований.

Метод проектов является эффективным средством личностного развития школьника. Он ориентирует образовательный процесс на творческую самореализацию личности, формирует активную самостоятельную и инициативную позицию учащихся в учении и способствует социализации обучающихся, что, в конечном счете, и является одной из целей учебно-воспитательного процесса.

Цель: Создание условий для активизации личностного потенциала обучающихся через проектную деятельность; развитие личности и создание основ творческого потенциала учащихся.

Задачи:

Развивать у обучающихся способность аналитически мыслить: классифицировать, сравнивать, обобщать собранный материал.

Познакомить обучающихся с методами исследования и эксперимента, их применением в собственном исследовании.

Обучить основам оформления работ.

Познакомить с основами применения информационных технологий в исследовательской деятельности.

Формировать опыт публичного выступления, способствовать формированию культуры речи.

Формирование позитивной самооценки, самоуважения.

Формирование умения решать творческие задачи.

Формирование умения работать с информацией (сбор, систематизация, хранение, использование).

Курс «Я - исследователь» представляет систему обучающих и развивающих занятий по проектно-исследовательской деятельности для детей начальной школы.

Учебно-исследовательская и экспериментальная деятельность – это форма организации учебно-воспитательной работы, которая связана с решением учениками творческой исследовательской задачи с заранее неизвестным результатом. Она предполагает наличие основных этапов, характерных для научного исследования:

- постановка проблемы, формулирование темы;
- выдвижение гипотез;
- овладение методами исследования;
- сбор собственного материала для эксперимента ;
- обобщение, выводы;
- защита работы.

Программа рассчитана на обучающихся 3 класса, занимающихся исследовательской и экспериментальной работой.

С учетом возрастных особенностей детей используются следующие формы и приемы работы:

- игры; опыты;
- работа в библиотеке со справочным материалом, энциклопедиями;
- интеллектуальные головоломки;
- практические занятия;
- работа в компьютерном классе; (вариативный курс)
- дискуссии, беседы.

Для развития интеллектуального и творческого потенциала каждого ребёнка нужно

Ожидаемый результат:

1. Интеллектуальное развитие и личностный рост ребёнка.
2. Умение работать с информацией.
3. Опыт целеполагания.
4. Ребёнок приобрёл опыт планирования.
5. Расширение кругозора.
6. Развитие мышления.
7. Развитие эмоциональной сферы.
8. Опыт публичного выступления.

Общеучебные организационные умения

- Определение способов контроля и оценки деятельности (ответ на вопросы «Такой ли получен результат?», «Правильно ли это делается?»); определение причин возникающих трудностей, путей их устранения; предвидение трудностей (ответ на вопрос «Какие трудности могут возникнуть и почему?»), нахождение ошибок в работе и их исправление.
- Учебное сотрудничество: умение договариваться, распределять работу, оценивать свой вклад и общий результат деятельности.

Общеучебные умения поиска сведений

- Владение первоначальными умениями передачи, поиска, преобразования, хранения информации, использования компьютера; поиск (проверка) необходимой информации в словарях, каталоге библиотеки.
- Наблюдение объектов окружающего мира; обнаружение изменений, происходящих с объектом (по результатам наблюдений, опытов, работы с информацией); устное описание объекта наблюдения. Соотнесение результатов с целью наблюдения, опыта (ответ на вопрос «Удалось ли достичь поставленной цели?»).

Творческие общеучебные умения

- Умение решать творческие задачи на уровне комбинаций, импровизаций: самостоятельно составлять план действий (замысел), проявлять оригинальность при решении творческой

задачи, создавать творческие работы (сообщения, небольшие сочинения, графические работы), разыгрывать воображаемые ситуации.

Коммуникативные умения

- Умение инициировать учебное взаимодействие со взрослыми – вступать в диалог, задавать вопросы.
- Умение вести дискуссию.
- Умение отстаивать свою точку зрения.
- Умение находить компромисс.
- Навыки интервьюирования, устного опроса, презентационные умения и навыки.
- Навыки монологической речи.
- Умение уверенно держать себя во время выступления.
- Артистические умения.
- Умение использовать различные средства наглядности при выступлении.
- Умение отвечать на незапланированные вопросы.
- Применение полученных знаний. Деятельностная компетентность.
- Практическая работа над проектами предполагает постоянное применение как знаний, полученных при работе над темой, так и знаний, полученных на уроках в классе.
- Разнообразные действия при работе над проектами можно рассматривать как аналог деловой деятельности взрослых, как постоянный источник жизненных ситуаций, требующих применения имеющихся у школьника умений для их решения.

б. Привлечение родителей

- Привлечение родителей необходимо для установления взаимоотношений между детьми и родителями, для налаживания плодотворных связей между семьей и школой.
- Когда дети видят, что их родители участвуют в работе учителя, у них возрастает чувство собственной значимости. Детям дают понять, что самые главные взрослые в их жизни заботятся о них.
- Хорошие, дружеские отношения между семьей и школой идут на пользу всем детям. Когда родители становятся активными помощниками учителя, дети получают положительную мотивацию.

Планируемые результаты

Личностные универсальные учебные действия

У обучающегося будут сформированы:

- положительное отношение к проектно-исследовательской деятельности;
- интерес к новому содержанию и новым способам познания;
- ориентация на понимание причин успеха в проектно-исследовательской деятельности, в том числе на самоанализ и самоконтроль результата, на анализ соответствия результатов требованиям конкретной задачи, понимание предложений и оценок учителя, взрослых, товарищей, родителей;
- способность к самооценке на основе критериев успешности проектно-исследовательской деятельности.

Обучающийся получит возможность для формирования:

- внутренней позиции обучающегося на уровне понимания необходимости проектно-исследовательской деятельности, выраженного в преобладании познавательных мотивов и предпочтении социального способа оценки деятельности;
- выраженной познавательной мотивации;
- устойчивого интереса к новым способам познания;
- адекватного понимания причин успешности проектно-исследовательской деятельности;
- морального сознания, способности к решению моральных проблем на основе учета позиций партнеров в общении, устойчивого следования в поведении моральным нормам и этическим требованиям.

Регулятивные универсальные учебные действия

Обучающийся научится:

- принимать и сохранять учебную задачу;
- учитывать выделенные учителем ориентиры действия;
- планировать свои действия;
- осуществлять итоговый и пошаговый контроль;
- адекватно воспринимать оценку своей работы;
- различать способ и результат действия;
- вносить коррективы в действия на основе их оценки и учета сделанных ошибок;
- выполнять учебные действия в материале, речи, в уме.

Обучающийся получит возможность научиться:

- проявлять познавательную инициативу;
- самостоятельно учитывать выделенные учителем ориентиры действия в незнакомом материале;
- преобразовывать практическую задачу в познавательную;
- самостоятельно находить варианты решения познавательной задачи.

Познавательные универсальные учебные действия

Обучающийся научится:

- осуществлять поиск нужной информации для выполнения учебного исследования с использованием учебной и дополнительной литературы в открытом информационном пространстве, в т.ч. контролируемом пространстве Интернет;
- использовать знаки, символы, модели, схемы для решения познавательных задач и представления их результатов;
- высказываться в устной и письменной формах;
- ориентироваться на разные способы решения познавательных исследовательских задач;
- владеть основами смыслового чтения текста;
- анализировать объекты, выделять главное;
- осуществлять синтез (целое из частей);
- проводить сравнение, классификацию по разным критериям;

- устанавливать причинно-следственные связи;
- строить рассуждения об объекте;
- обобщать (выделять класс объектов по какому-либо признаку);
- подводить под понятие;
- устанавливать аналогии;
- оперировать такими понятиями, как проблема, гипотеза, наблюдение, эксперимент, умозаключение, вывод и т.п.;
- видеть проблемы, ставить вопросы, выдвигать гипотезы, планировать и проводить наблюдения и эксперименты, высказывать суждения, делать умозаключения и выводы, аргументировать (защищать) свои идеи и т.п.

Обучающийся получит возможность научиться:

- осуществлять расширенный поиск информации в соответствии с исследовательской и проектной задачами с использованием ресурсов библиотек и сети Интернет;
- фиксировать информацию с помощью инструментов ИКТ;
- осознанно и произвольно строить сообщения в устной и письменной форме;
- строить логическое рассуждение, включающее установление причинно-следственных связей;
- оперировать такими понятиями, как явление, причина, следствие, событие, обусловленность, зависимость, различие, сходство, общность, совместимость, несовместимость, возможность, невозможность и др.;
- использованию исследовательских методов обучения в основном учебном процессе и повседневной практике взаимодействия с миром.

Коммуникативные универсальные учебные действия

Обучающийся научится:

- допускать существование различных точек зрения;
- учитывать разные мнения, стремиться к координации;
- формулировать собственное мнение и позицию;
- договариваться, приходить к общему решению;
- соблюдать корректность в высказываниях;
- задавать вопросы по существу;
- использовать речь для регуляции своего действия;
- контролировать действия партнера;
- владеть монологической и диалогической формами речи.

Обучающийся получит возможность научиться:

- учитывать разные мнения и обосновывать свою позицию;
 - аргументировать свою позицию и координировать ее с позицией партнеров при выработке общего решения в совместной деятельности;
 - с учетом целей коммуникации достаточно полно и точно передавать партнеру необходимую информацию как ориентир для построения действия;
 - допускать возможность существования у людей разных точек зрения, в том числе не совпадающих с его собственной, и учитывать позицию партнера в общении и взаимодействии;
 - осуществлять взаимный контроль и оказывать партнерам в сотрудничестве необходимую взаимопомощь;
 - адекватно использовать речь для планирования и регуляции своей деятельности.
- видеть проблемы;
 - ставить вопросы;
 - выдвигать гипотезы;
 - давать определение понятиям;
 - классифицировать;
 - наблюдать;
 - проводить эксперименты;

- делать умозаключения и выводы;
- структурировать материал;
- готовить тексты собственных докладов;
- объяснять, доказывать и защищать свои идеи.

В ходе решения системы проектных задач у младших школьников могут быть сформированы следующие способности:

- Рефлектировать (видеть проблему; анализировать сделанное – почему получилось, почему не получилось, видеть трудности, ошибки);
- Целеполагать (ставить и удерживать цели);
- Планировать (составлять план своей деятельности);
- Моделировать (представлять способ действия в виде модели-схемы, выделяя все существенное и главное);
- Проявлять инициативу при поиске способа (способов) решения задачи;
- Вступать в коммуникацию (взаимодействовать при решении задачи, отстаивать свою позицию, принимать или аргументировано отклонять точки зрения других).

Итоги реализации программы могут быть **представлены** через презентации проектов, участие в конкурсах и олимпиадах по разным направлениям, выставки, конференции, фестивали, чемпионаты и пр.

Ожидаемые результаты освоения программы 3 класса.

Обучающийся будет знать:

- основные особенности проведения исследовательской работы;
- что такое информационный проект и практико– ориентированный проект;
- методы исследования: эксперимент, интервьюирование;
- правила выбора темы и объекта исследования, виды оформления проектов;
- правила осуществления самоконтроля;
- правила успешной презентации работы.

Обучающийся будет уметь:

- выбирать пути решения задачи исследования ;
- классифицировать предметы, явления и события;
- самостоятельно предлагать собственные идеи исследования;
- правильно определять круг вопросов и проблем при выполнении исследовательской работы, составлять план действий совместного исследования;
- собирать и перерабатывать материал, необходимый для исследования;
- осуществлять сотрудничество со взрослыми;
- презентовать свою работу, участвовать в обсуждении - коллективной оценочной деятельности;

Способы проверки результатов освоения программы.

В качестве подведения итогов, результатов освоения данной программы, могут быть организованы следующие мероприятия:

- выставки творческих работ учащихся;
- мини – конференции по защите исследовательских проектов;

Способы проверки результатов освоения программы.

В качестве подведения итогов, результатов освоения данной программы, могут быть организованы следующие мероприятия:

- выставки творческих работ учащихся;
- мини – конференции по защите исследовательских проектов.

Учебно – методическое и информационное обеспечение курса

Для учителя:

Р. Ф. Сизова, Р. Ф. Селимова «Учусь создавать проект»: Методическое пособие для 1, 2, 3, 4

класса. – М.: Издательство РОСТ, 2012. – 119 с. /Юным умникам и умницам. Исследуем, доказываем, проектируем, создаём/

Дополнительная литература для учителя:

1. Григорьев Д. В., Степанов П. В.. Стандарты второго поколения: Внеурочная деятельность

школьников [Текст]: Методический конструктор. Москва: «Просвещение», 2010. – 321с.

2. Зиновьева Е.Е. Проектная деятельность в начальной школе [Текст]: 2010, - 5с.

3. Савенков А.И. Методика исследовательского обучения младших школьников [Текст]: / Савенков А.И – Самара: Учебная литература, 2008 – 119с.

4. Как проектировать универсальные учебные действия в начальной школе. От действия к мысли: пособие для учителя/[А.Г. Асмолов, Г.В. Бурменская, И.А. Володарская и др.]; под ред. А.Г.

Асмолова, 2-ое изд. – М.: Просвещение, 2010. – 152с.

5. Проектные технологии на уроках и во внеурочной деятельности. – М.: «Народное образование». - 2000, №7

Календарно - тематическое планирование.

| № | Тема | Кол-во часов | Дата |
|-------|---|--------------|------|
| 1 | Круг твоих интересов. Хобби. Увлечения. Этапы работы над проектом. | 1 | |
| 2 | Выбор темы твоего проекта. Подбор материала для проекта. Проблема. Решение проблемы | 1 | |
| 3 | Выбор темы твоего исследования. Предположение. Гипотеза. Решение задачи | 1 | |
| 4 | Цель проекта. Задачи. Выбор помощников для работы над проектом. | 1 | |
| 5 | Сбор информации. | 1 | |
| 6 | Требования к паспорту проекта. Составление паспорта проекта | 1 | |
| 7 | Требования к составлению анкет для проекта. | 1 | |
| 8 | Анкетирование | 1 | |
| 9 | Памятки. Составление памяток по теме проекта | 1 | |
| 10 | Постер. Требования к созданию постера. Условия размещения материала на постере. | 1 | |
| 11 | Практическая работа. | 1 | |
| 12 | Создание мини-постера | 1 | |
| 13 | Изучение и освоение возможностей программы для создания презентаций. | 1 | |
| 14 | Подборка фона для презентаций | 1 | |
| 15 | Выставка фотографий, рисунков, фигур, диаграмм | 1 | |
| 16 | Программа для создания презентаций. Анимации. | 1 | |
| 17 | Настройка анимации | 1 | |
| 18 | Программа для создания презентаций. Шрифт. | 1 | |
| 19 | Дизайн шрифта. | 1 | |
| 20 | Фотографии на слайдах | 1 | |
| 21 | Работа с фотографиями | 1 | |
| 22-23 | Требования к компьютерной презентации. Power Point | 2 | |
| 24-25 | Закрепление полученных умений, навыков в работе с программой MPP | 2 | |
| 26 | Практическое занятие. | 1 | |
| 27-28 | Составление первой презентации по заданному тексту | 2 | |
| 29 | Подготовка проектной документации к выступлению на конкурсе. | 1 | |
| 30 | Обработка информации. | 1 | |
| 31 | Интервью. Визитка | 1 | |
| 32 | Тесты. Тестирование. | 1 | |
| 33-36 | Защита проектов. | 4 | |
| 37 | Итоговое занятие. Твои впечатления от работы над проектом. Пожеланиям будущим проектантам | 1 | |

